




# TRUNG TÂM Y TẾ HOÀNG MAI



## QUY TRÌNH KỸ THUẬT VẬN CHUYỂN NGƯỜI BỆNH TỪ GIƯỜNG SANG CÁNG VÀ NGƯỢC LẠI

QTKT.ĐD.41

Người viết	Người kiểm tra	Người phê duyệt
CNDD. Vũ Thị Phương Quỳnh Phòng KHTH	CNDD. Nguyễn Thị Đào Phòng Điều dưỡng	BS. Lê Đăng Luận Phó Giám đốc
		

	<p><b>QUY TRÌNH KỸ THUẬT</b>  <b>VẬN CHUYỂN NGƯỜI BỆNH TỪ</b>  <b>GIƯỜNG SANG CẢNG VÀ NGƯỢC LẠI</b></p>	<p>Mã số: QTKT.ĐD.41                  Ngày ban hành: 28/6/2023                  Lần ban hành: 06                  Lần sửa đổi: 0</p>
---	---	--

1. Người có liên quan phải nghiên cứu và thực hiện đúng các nội dung của quy trình này.
2. Nội dung trong quy trình này có hiệu lực thi hành như sự chỉ đạo của Giám đốc Trung tâm.
3. Mỗi khoa, phòng lưu ít nhất 01 bản (có đóng dấu trung tâm). Cán bộ viên chức, người lao động khi có nhu cầu tham khảo tài liệu cập nhật trên hệ thống quản lý văn bản điều hành hoặc trên trang web trung tâm.

**NƠI NHẬN** (ghi rõ nơi nhận rồi đánh dấu ✓ vào ô bên cạnh)

<input checked="" type="checkbox"/>	Ban Giám đốc	<input checked="" type="checkbox"/>	K. Nội - Nhi - YHCT	<input checked="" type="checkbox"/>	K. ATTP - dinh dưỡng - Y tế công cộng
<input checked="" type="checkbox"/>	P. Tổ chức hành chính	<input checked="" type="checkbox"/>	K. Ngoại - Sản - 3CK	<input checked="" type="checkbox"/>	Tổ Quản lý chất lượng
<input checked="" type="checkbox"/>	P. Kế hoạch tổng hợp	<input checked="" type="checkbox"/>	K. Khám bệnh	<input checked="" type="checkbox"/>	Tổ dinh dưỡng
<input checked="" type="checkbox"/>	P. Tài chính kế toán	<input checked="" type="checkbox"/>	K. Dược	<input checked="" type="checkbox"/>	Tổ Kiểm soát nhiễm khuẩn
<input checked="" type="checkbox"/>	P. Điều dưỡng	<input checked="" type="checkbox"/>	K. Cận lâm sàng	<input checked="" type="checkbox"/>	
<input checked="" type="checkbox"/>	P. Dân số	<input checked="" type="checkbox"/>	K. Kiểm soát bệnh tật - HIV/AIDS	<input checked="" type="checkbox"/>	
<input checked="" type="checkbox"/>		<input checked="" type="checkbox"/>		<input checked="" type="checkbox"/>	

**THEO DÕI TÌNH TRẠNG SỬA ĐỔI** (tình trạng sửa đổi so với bản trước đó)

Trang	Hạng mục sửa đổi	Tóm tắt nội dung hạng mục sửa đổi

**QUY TRÌNH****Kỹ thuật vận chuyển người bệnh từ giường sang cáng và ngược lại**

<b>ST T</b>	<b>CÁC BƯỚC THỰC HIỆN</b>
1	Chuẩn bị người bệnh: Chào người bệnh, thông báo việc sắp làm
2	Chuẩn bị dụng cụ đầy đủ: Cáng sạch.
3	Đưa cáng đến cách giường bệnh 1m và ngược đầu với giường, điều chỉnh độ cao của giường cho phù hợp với cáng đẩy, chốt khóa giường và cáng, thông báo với NB, người nhà NB về việc chuẩn bị làm
	<b>A. Chuyển người bệnh từ giường sang cáng</b>
4	Hai điều dưỡng đứng sát 1 bên giường, giữa cáng với giường. Tháo chặn đắp trên NB (nếu có)
5	Điều dưỡng 1: luôn tay dưới gáy, một tay dưới thắt lưng NB
6	Điều dưỡng 2: luôn một tay dưới mông, một tay dưới khoeo chân NB
7	Theo nhịp 1, 2, 3 cùng nâng NB lên, quay 180 <sup>0</sup> , đặt nhẹ nhàng NB lên cáng đẩy. Hoặc phương pháp kéo giường, thì có thêm người hỗ trợ kéo giường ra
8	Kê gối, khóa dây cố định và đắp chặn cho NB
9	Đẩy cáng chuyển NB nhẹ nhàng
	<b>B. Chuyển người bệnh từ cáng sang giường</b>
10	Hai điều dưỡng đứng sát một bên cáng đẩy, giữa cáng với giường. Tháo khóa dây cố định và khăn đắp trên NB (nếu có)
11	Điều dưỡng 1: luôn tay dưới gáy, một tay dưới thắt lưng NB
12	Điều dưỡng 2: luôn tay dưới mông, một tay dưới khoeo chân NB
13	Theo nhịp 1, 2, 3 cùng nâng NB lên, quay 180 <sup>0</sup> đặt nhẹ nhàng NB lên giường bệnh. Hoặc phương pháp kéo cáng, có người giữ và kéo cáng ra.
14	Đặt NB ở tư thế phù hợp. Kê gối và đắp chặn lại cho NB
15	Đẩy cáng, chuyển người bệnh nhẹ nhàng

**Lưu ý: - Giao tiếp tốt với người bệnh trong quá trình thực hiện**

**- Thời gian thực hiện từ 3 - 5 phút**

Ngày thi: .....

Họ và tên thí sinh: .....

## PHIẾU CHẤM THỰC HIỆN KỸ THUẬT VẬN CHUYỂN NB TỪ GIƯỜNG SANG CÁNG VÀ NGƯỢC LẠI

### Hướng dẫn cách đánh giá

#### Mức độ hoàn thành

Tốt : thành thạo, chuẩn xác, an toàn, hiệu quả	100%
Khá: chuẩn xác, an toàn, hiệu quả	75%
Trung bình: chuẩn xác, an toàn,	50%
Yếu: Có làm nhưng không hiệu quả	25%
Kém: Không làm hoặc vi phạm nguyên tắc an toàn cho người bệnh	0%
Thời gian thực hiện kỹ thuật 3-5 phút	1 điểm

**Lưu ý: Không hỏi vấn đáp khi tổng điểm thực hiện kỹ thuật thấp hơn 40%:**

#### I. PHẦN KỸ THUẬT (8 điểm)

STT	Nội dung	Điểm chuẩn	Điểm chấm				
			Tốt	Khá	TB	Yếu	Kém
1	Chuẩn bị người bệnh: Chào người bệnh, thông báo việc sắp làm	2					
2	Chuẩn bị dụng cụ đầy đủ: Cáng sạch.	2					
3	Đưa cáng đến cách giường bệnh 1m và ngược đầu với giường, điều chỉnh độ cao của giường cho phù hợp với cáng đẩy, chốt khóa giường và cáng, thông báo với NB, người nhà NB về việc chuẩn bị làm	4					
<b>A. Chuyển người bệnh từ giường sang cáng</b>							
4	Hai điều dưỡng đứng sát 1 bên giường, giữa cáng với giường. Tháo chăn đắp trên NB (nếu có)	2					
5	Điều dưỡng 1: luồn tay dưới gáy, một tay dưới thắt lưng NB	2					
6	Điều dưỡng 2: luồn một tay dưới mông, một tay dưới khoeo chân NB	2					
7	Theo nhịp 1, 2, 3 cùng nâng NB lên, quay 180 <sup>0</sup> , đặt nhẹ nhàng NB lên cáng đẩy. Hoặc phương pháp kéo giường, thì có thêm người hỗ trợ kéo giường ra	2					
8	Kê gối, khóa dây cố định và đắp chăn cho NB	2					
9	Đẩy cáng chuyển NB nhẹ nhàng	2					
<b>B. Chuyển người bệnh từ cáng sang giường</b>							
10	Hai điều dưỡng đứng sát một bên cáng đẩy, giữa cáng với giường. Tháo khóa dây cố định và khăn đắp trên NB (nếu có)	2					
11	Điều dưỡng 1: luồn tay dưới gáy, một tay dưới thắt lưng NB	2					
12	Điều dưỡng 2: luồn tay dưới mông, một tay dưới khoeo chân NB	2					
13	Theo nhịp 1, 2, 3 cùng nâng NB lên, quay 180 <sup>0</sup> đặt nhẹ nhàng NB lên giường bệnh. Hoặc phương pháp kéo cáng, có người giữ và kéo cáng ra.	2					
14	Đặt NB ở tư thế phù hợp. Kê gối và đắp chăn lại cho NB	2					
15	Đẩy cáng, chuyển người bệnh nhẹ nhàng	2					
<b>Tổng cộng</b>		20					
Quy trình kỹ thuật: /20*8 =		điểm					

**II. PHẦN VẤN ĐÁP (2 điểm)**

<b>SBD</b>	<b>Câu hỏi vấn đáp</b>	<b>Điểm chấm</b>	<b>Tổng điểm: Quy trình Kỹ thuật + vấn đáp</b>