




# TRUNG TÂM Y TẾ HOÀNG MAI



## QUY TRÌNH KỸ THUẬT CỐ ĐỊNH GÃY XƯƠNG CÁNH TAY

QTKT.ĐD.33

Người viết	Người kiểm tra	Người phê duyệt
CNDD. Vũ Thị Phương Quỳnh Phòng KHTH	CNDD. Nguyễn Thị Đào Phòng Điều dưỡng	BS. Lê Đăng Luận Phó Giám đốc
		

	<p><b>QUY TRÌNH KỸ THUẬT CỐ ĐỊNH GÃY XƯƠNG CÁNH TAY</b></p>	<p>Mã số: QTKT.ĐD.33                  Ngày ban hành: 28/6/2023                  Lần ban hành: 06                  Lần sửa đổi: 0</p>
---	---	--

1. Người có liên quan phải nghiên cứu và thực hiện đúng các nội dung của quy trình này.
2. Nội dung trong quy trình này có hiệu lực thi hành như sự chỉ đạo của Giám đốc Trung tâm.
3. Mỗi khoa, phòng lưu ít nhất 01 bản (có đóng dấu trung tâm). Cán bộ viên chức, người lao động khi có nhu cầu tham khảo tài liệu cập nhật trên hệ thống quản lý văn bản điều hành hoặc trên trang web trung tâm.

**NƠI NHẬN** (ghi rõ nơi nhận rồi đánh dấu ✓ vào ô bên cạnh)

<input checked="" type="checkbox"/>	Ban Giám đốc	<input checked="" type="checkbox"/>	K. Nội - Nhi - YHCT	<input checked="" type="checkbox"/>	K. ATTP - dinh dưỡng - Y tế công cộng
<input checked="" type="checkbox"/>	P. Tổ chức hành chính	<input checked="" type="checkbox"/>	K. Ngoại - Sản - 3CK	<input checked="" type="checkbox"/>	Tổ Quản lý chất lượng
<input checked="" type="checkbox"/>	P. Kế hoạch tổng hợp	<input checked="" type="checkbox"/>	K. Khám bệnh	<input checked="" type="checkbox"/>	Tổ dinh dưỡng
<input checked="" type="checkbox"/>	P. Tài chính kế toán	<input checked="" type="checkbox"/>	K. Dược	<input checked="" type="checkbox"/>	Tổ Kiểm soát nhiễm khuẩn
<input checked="" type="checkbox"/>	P. Điều dưỡng	<input checked="" type="checkbox"/>	K. Cận lâm sàng	<input checked="" type="checkbox"/>	
<input checked="" type="checkbox"/>	P. Dân số	<input checked="" type="checkbox"/>	K. Kiểm soát bệnh tật - HIV/AIDS	<input checked="" type="checkbox"/>	
<input checked="" type="checkbox"/>		<input checked="" type="checkbox"/>		<input checked="" type="checkbox"/>	

**THEO DÕI TÌNH TRẠNG SỬA ĐỔI** (tình trạng sửa đổi so với bản trước đó)

Trang	Hạng mục sửa đổi	Tóm tắt nội dung hạng mục sửa đổi

**QUY TRÌNH**  
**Kỹ thuật cố định gãy xương cánh tay**

STT	CÁC BƯỚC THỰC HIỆN
1	Chuẩn bị người bệnh: thông báo, giải thích. Xác định đúng người bệnh.
2	Chuẩn bị dụng cụ đầy đủ: 2 nẹp, 4 dải băng, 4 bông chèn, 2 khăn treo tay, hộp chống sốc. Phiếu chuyển thương (nếu cần).
3	- Cho NB ngồi trên ghế, để cẳng tay vuông góc với cánh tay, tay lành đỡ lấy tay đau. - Hướng dẫn người phụ: Đứng đối diện với bệnh nhân, 1 tay đặt ở khuỷu, 1 tay đặt ở hõm nách.
4	- Đặt nẹp trên từ quá vai đến quá khuỷu tay. - Đặt nẹp dưới từ hố nách đến quá khuỷu.
5	Lót bông ở khuỷu, vai, hõm nách.
6	Buộc dây cố định nẹp: Trên ổ gãy, dưới ổ gãy và cố định nẹp.
7	Treo cẳng tay trước ngực bằng băng tam giác
8	Cố định tay với thân mình bằng băng cuộn.
9	Kiểm tra tuần hoàn đầu chi, viết phiếu chuyển thương.
10	Chuyển người bệnh vào khoa điều trị.

**Lưu ý:** - *Giao tiếp tốt với người bệnh trong quá trình thực hiện*  
- *Thời gian thực hiện 5-7 phút*

Ngày thi: .....

Họ và tên this sinh: .....

## BẢNG KIỂM THỰC HIỆN KỸ THUẬT CỐ ĐỊNH XƯƠNG CÁNH TAY

### Hướng dẫn cách đánh giá

#### Mức độ hoàn thành

Tốt : thành thạo, chuẩn xác, an toàn, hiệu quả	100%
Khá: chuẩn xác, an toàn, hiệu quả	75%
Trung bình: chuẩn xác, an toàn	50%
Yếu: Có làm nhưng không hiệu quả	25%
Kém: Không làm hoặc vi phạm nguyên tắc an toàn cho người bệnh	0%
Thời gian thực hiện kỹ thuật 5-7 phút	1 điểm

**Lưu ý: Không hỏi vấn đáp khi tổng điểm thực hiện kỹ thuật thấp hơn 40%**

### I. PHẦN KỸ THUẬT (8 điểm)

STT	Nội dung	Điểm chuẩn	Điểm chấm				
			Tốt	Khá	TB	Yếu	Kém
1	Chuẩn bị người bệnh: Thông báo, giải thích. Xác định đúng người bệnh.	2					
2	Chuẩn bị dụng cụ đầy đủ: 2 nẹp, 4 dải băng, 4 bông chèn, 2 khăn treo tay, hộp chống sốc. Phiếu chuyển thương (nếu cần).	4					
3	Cho NB ngồi trên ghế, để cẳng tay vuông góc với cánh tay, tay lành đỡ lấy tay đau.	4					
	Hướng dẫn người phụ: Đứng đối diện với bệnh nhân, 1 tay đặt ở khuỷu, 1 tay đặt ở hõm nách.	4					
4	Đặt nẹp trên từ quá vai đến quá khuỷu tay.	4					
	Đặt nẹp dưới từ hố nách đến quá khuỷu.	4					
5	Lót bông ở khuỷu, vai, hõm nách.	4					
6	Buộc dây cố định nẹp: Trên ô gãy, dưới ô gãy và cố định nẹp.	6					
7	Treo cẳng tay trước ngực bằng băng tam giác	4					
8	Cố định tay với thân mình bằng băng cuộn.	4					
9	Kiểm tra tuần hoàn đầu chi, viết phiếu chuyển thương.	4					
10	Chuyển người bệnh vào khoa điều trị.	2					
<b>Tổng cộng</b>		<b>46</b>					
Quy trình kỹ thuật: /46*8 =		điểm					

### II. PHẦN VẤN ĐÁP (2 điểm)

SBD	Câu hỏi vấn đáp	Điểm chấm	Tổng điểm: Quy trình Kỹ thuật + vấn đáp