





TRUNG TÂM Y TẾ HOÀNG MAI



QUY TRÌNH KỸ THUẬT ĐẶT SONDE DẠ DÀY

QTKT.ĐD.24

Người viết	Người kiểm tra	Người phê duyệt
CNDD. Vũ Thị Phương Quỳnh Phòng KHTH	CNDD. Nguyễn Thị Đào Phòng Điều dưỡng	BS. Lê Đăng Luận Phó Giám đốc
		

	QUY TRÌNH KỸ THUẬT ĐẶT SONDE DẠ DÀY	Mã số: QTKT.ĐD.24 Ngày ban hành: 28/6/2023 Lần ban hành: 06 Lần sửa đổi: 0
---	--	---

1. Người có liên quan phải nghiên cứu và thực hiện đúng các nội dung của quy trình này.
2. Nội dung trong quy trình này có hiệu lực thi hành như sự chỉ đạo của Giám đốc Trung tâm.
3. Mỗi khoa, phòng lưu ít nhất 01 bản (có đóng dấu trung tâm). Cán bộ viên chức, người lao động khi có nhu cầu tham khảo tài liệu cập nhật trên hệ thống quản lý văn bản điều hành hoặc trên trang web trung tâm.

NƠI NHẬN (ghi rõ nơi nhận rồi đánh dấu ✓ vào ô bên cạnh)

<input checked="" type="checkbox"/>	Ban Giám đốc	<input checked="" type="checkbox"/>	K. Nội - Nhi - YHCT	<input checked="" type="checkbox"/>	K. ATTP - dinh dưỡng - Y tế công cộng
<input checked="" type="checkbox"/>	P. Tổ chức hành chính	<input checked="" type="checkbox"/>	K. Ngoại - Sản - 3CK	<input checked="" type="checkbox"/>	Tổ Quản lý chất lượng
<input checked="" type="checkbox"/>	P. Kế hoạch tổng hợp	<input checked="" type="checkbox"/>	K. Khám bệnh	<input checked="" type="checkbox"/>	Tổ dinh dưỡng
<input checked="" type="checkbox"/>	P. Tài chính kế toán	<input checked="" type="checkbox"/>	K. Dược	<input checked="" type="checkbox"/>	Tổ Kiểm soát nhiễm khuẩn
<input checked="" type="checkbox"/>	P. Điều dưỡng	<input checked="" type="checkbox"/>	K. Cận lâm sàng	<input checked="" type="checkbox"/>	
<input checked="" type="checkbox"/>	P. Dân số	<input checked="" type="checkbox"/>	K. Kiểm soát bệnh tật - HIV/AIDS	<input checked="" type="checkbox"/>	
<input checked="" type="checkbox"/>		<input checked="" type="checkbox"/>		<input checked="" type="checkbox"/>	

THEO DÕI TÌNH TRẠNG SỬA ĐỔI (tình trạng sửa đổi so với bản trước đó)

Trang	Hạng mục sửa đổi	Tóm tắt nội dung hạng mục sửa đổi

QUY TRÌNH
Kỹ thuật đặt sonde dạ dày

STT	CÁC BƯỚC THỰC HIỆN
1	Chuẩn bị bệnh nhân: Thông báo, giải thích. Xác định đúng người bệnh. Để NB nằm ngửa, kê gối dưới vai và đầu, cổ thẳng.
	Chuẩn bị dụng cụ đầy đủ: Khay chữ nhật, trụ cầm kim Kocher, kim mở hàm, dầu bôi trơn, kéo, băng dính, gạc miếng, găng sạch, bơm tiêm 50ml, sonde dạ dày vô khuẩn loại thích hợp, ống nghe, cốc nước chín, ống nghiệm (nếu cần). Máy hút (nếu cần). Phiếu chỉ định và phiếu thủ thuật. Túi, thùng rác thải.
3	Vệ sinh mũi miệng (có thể hút đờm nếu có)
4	Sát khuẩn tay, đi găng vô khuẩn sau đó tiến hành đo và đánh dấu ống sonde (từ cung răng cửa đến rốn hoặc từ cánh mũi đến rái tai và từ rái tai đến mũi ức)
5	Bôi trơn ống sonde khoảng 6-10cm
6	Tiến hành đặt ống sonde: - Nhịp 1: Tay thuận cầm đầu ống sonde như cầm bút, phần ống sonde còn thừa cuộn tròn gọn trong tay, tay còn lại ấn giữ trán đồng thời dùng ngón cái kéo mũi người bệnh rồi từ từ đưa đầu ống sonde vào mũi, đẩy ống thẳng góc với mặt, đến họng. - Nhịp 2: Gập đầu người bệnh vào ngực, tiếp tục đẩy ống sonde vừa đẩy vào vừa bảo người bệnh nuốt (trường hợp NB tỉnh). Khi đến vạch đóng dấu thấy có dịch hoặc thức ăn chảy ra trong lòng ống, cố định
7	Kiểm tra xem sonde có nằm trong dạ dày không (3 cách)
8	Cố định ống sonde, cho NB nằm lại tư thế thoải mái
9	Thu dọn dụng cụ, sát khuẩn tay
10	Thông báo đã làm xong quy trình, dặn dò BN chu đáo.
11	Chào bệnh nhân. Ghi phiếu chăm sóc và phiếu thủ thuật.

Lưu ý: - Giao tiếp tốt với người bệnh trong quá trình thực hiện
- Thời gian thực hiện 7 – 10 phút.

Ngày thi:

Tên thí sinh:.....

PHIẾU CHĂM THỰC HIỆN KỸ THUẬT ĐẶT SONDE DẠ DÀY**Hướng dẫn cách đánh giá****Mức độ hoàn thành**

Tốt : thành thạo, chuẩn xác, an toàn, hiệu quả	100%
Khá: chuẩn xác, an toàn, hiệu quả	75%
Trung bình: chuẩn xác, an toàn,	50%
Yếu: Có làm nhưng không hiệu quả	25%
Kém: Không làm hoặc vi phạm nguyên tắc an toàn cho người bệnh	0%
Thời gian thực hiện quy trình 7-10 phút	1 điểm

Lưu ý: Không hỏi vấn đáp khi tổng điểm thực hiện kỹ thuật thấp hơn 40%:**I. PHẦN KỸ THUẬT (8 điểm)**

STT	Nội dung	Điểm chuẩn	Điểm chấm				
			Tốt	Khá	TB	Yếu	Kém
1	Chuẩn bị bệnh nhân: Thông báo, giải thích. Xác định đúng người bệnh. Để NB nằm ngửa, kê gối dưới vai và đầu, cổ thẳng.	2					
2	Chuẩn bị dụng cụ đầy đủ: - Khay chữ nhật, trụ cầm kìm Kocher, kìm mở hàm, dầu bôi trơn, kéo, băng dính, gạc miếng, găng sạch, bơm tiêm 50ml, sonde dạ dày vô khuẩn loại thích hợp, ống nghe, cốc nước chín, ống nghiệm (nếu cần). Máy hút (nếu cần). Phiếu chỉ định và phiếu thủ thuật. - Túi, thùng rác thải.	2					
3	Vệ sinh mũi họng (có thể hút đờm nếu có)	2					
4	Sát khuẩn tay, đi găng vô khuẩn sau đó tiến hành đo và đánh dấu ống sonde (từ cung răng cửa đến rốn hoặc từ cánh mũi đến rái tai và từ rái tai đến mũi ức)	4					
5	Bôi trơn ống sonde khoảng 6-10cm	2					
6	Tiến hành đặt ống sonde:	6					
	- Nhịp 1: Tay thuận cầm đầu ống sonde như cầm bút, phần ống sonde còn thừa cuộn tròn gọn trong tay, tay còn lại ấn giữ trán đồng thời dùng ngón cái kéo mũi người bệnh rồi từ từ đưa đầu ống sonde vào mũi, đẩy ống thẳng góc với mặt, đến họng - Nhịp 2: Gập đầu người bệnh vào ngực, tiếp tục đẩy ống sonde vừa đẩy vào vừa bảo người bệnh nuốt (trường hợp NB tỉnh). Khi đến vạch đóng dấu thấy có dịch hoặc thức ăn chảy ra trong lòng ống, cố định						
7	Kiểm tra xem sonde có nằm trong dạ dày không (3 cách)	4					
8	Cố định ống sonde, cho NB nằm lại tư thế thoải mái	2					
9	Thu dọn dụng cụ, sát khuẩn tay	2					
10	Thông báo làm xong quy trình, dặn dò Bn chu đáo	2					
11	Chào bệnh nhân. Ghi phiếu chăm sóc và phiếu thủ thuật.	2					
Tổng cộng		30					
Quy trình kỹ thuật: /30*8 =		điểm					

II. PHẦN VẤN ĐÁP (2 điểm)

SBD	Câu hỏi vấn đáp	Điểm chấm	Tổng điểm: Quy trình Kỹ thuật + vấn đáp