




TRUNG TÂM Y TẾ HOÀNG MAI



QUY TRÌNH KỸ THUẬT RỬA BÀN QUANG

QTKT.ĐD.23

Người viết	Người kiểm tra	Người phê duyệt
CNDD. Vũ Thị Phương Quỳnh Phòng KHTH	CNDD. Nguyễn Thị Đào Phòng Điều dưỡng	BS. Lê Đăng Luận Phó Giám đốc
		

	<p>QUY TRÌNH KỸ THUẬT RỬA BÀNG QUANG</p>	<p>Mã số: QTKT.ĐD.23 Ngày ban hành: 28/6/2023 Lần ban hành: 06 Lần sửa đổi: 0</p>
---	--	--

1. Người có liên quan phải nghiên cứu và thực hiện đúng các nội dung của quy trình này.
2. Nội dung trong quy trình này có hiệu lực thi hành như sự chỉ đạo của Giám đốc Trung tâm.
3. Mỗi khoa, phòng lưu ít nhất 01 bản (có đóng dấu trung tâm). Cán bộ viên chức, người lao động khi có nhu cầu tham khảo tài liệu cập nhật trên hệ thống quản lý văn bản điều hành hoặc trên trang web trung tâm.

NƠI NHẬN (ghi rõ nơi nhận rồi đánh dấu ✓ vào ô bên cạnh)

<input checked="" type="checkbox"/>	Ban Giám đốc	<input checked="" type="checkbox"/>	K. Nội - Nhi - YHCT	<input checked="" type="checkbox"/>	K. ATTP - dinh dưỡng - Y tế công cộng
<input checked="" type="checkbox"/>	P.Tổ chức hành chính	<input checked="" type="checkbox"/>	K. Ngoại - Sản - 3CK	<input checked="" type="checkbox"/>	Tổ Quản lý chất lượng
<input checked="" type="checkbox"/>	P. Kế hoạch tổng hợp	<input checked="" type="checkbox"/>	K. Khám bệnh	<input checked="" type="checkbox"/>	Tổ dinh dưỡng
<input checked="" type="checkbox"/>	P. Tài chính kế toán	<input checked="" type="checkbox"/>	K. Dược	<input checked="" type="checkbox"/>	Tổ Kiểm soát nhiễm khuẩn
<input checked="" type="checkbox"/>	P. Điều dưỡng	<input checked="" type="checkbox"/>	K. Cận lâm sàng	<input checked="" type="checkbox"/>	
<input checked="" type="checkbox"/>	P. Dân số	<input checked="" type="checkbox"/>	K. Kiểm soát bệnh tật - HIV/AIDS	<input checked="" type="checkbox"/>	
<input checked="" type="checkbox"/>		<input checked="" type="checkbox"/>		<input checked="" type="checkbox"/>	

THEO DÕI TÌNH TRẠNG SỬA ĐỔI (tình trạng sửa đổi so với bản trước đó)

Trang	Hạng mục sửa đổi	Tóm tắt nội dung hạng mục sửa đổi

QUY TRÌNH
Kỹ thuật rửa bàng quang

STT	CÁC BƯỚC THỰC HIỆN
1	Chuẩn bị người bệnh: Thông báo, giải thích. Xác định đúng người bệnh.
2	Chuẩn bị dụng cụ đầy đủ: - Dụng cụ vô khuẩn: Săng có lỗ, gạc, bông, kẹp phẫu tích, 2 bát đựng dung dịch sát khuẩn, bơm tiêm vô khuẩn 50 ml; găng tay vô khuẩn, lọ cầm kim kocher. - Dụng cụ sạch: Phiếu chỉ định, phiếu thủ thuật, dung dịch NaCl 0,9%, Potadin 10%, găng sạch, bình phong, xô đựng nước tiểu, túi đựng đồ bẩn.
3	Cho NB nằm ở tư thế sản khoa, trải nilon dưới mông NB, sát khuẩn tay nhanh
4	Chuẩn bị dung dịch rửa bàng quang: Pha nước muối sinh lý với betadin theo chỉ định
5	Sát khuẩn tay, đi găng vô khuẩn
6	Trải săng có lỗ, để lộ bộ phận sinh dục, đặt khay quả đậu giữa 2 đùi bệnh nhân
7	Tháo bỏ đầu nối túi nước tiểu với đuôi ống thông, cặp kim vào đuôi ống thông sau đó để đuôi ống thông vào khay quả đậu
8	Dùng bơm tiêm 50 ml lấy dung dịch rửa trong cốc, tháo kim và gắn đầu bơm vào đuôi ống thông, từ từ bơm dung dịch vào bàng quang sau đó rút lại lượng dung dịch đã bơm vào, cứ tiếp tục cho đến khi lượng dung dịch rút ra sạch
9	Gắn ống dẫn nước tiểu vào đuôi ống thông và lau khô lại đầu ống, cố định lại ống thông
10	Cho NB nằm lại tư thế thoải mái. Thu dọn dụng cụ, sát khuẩn tay.
11	Thông báo làm xong quy trình, dặn dò BN chu đáo.
12	Chào người bệnh. Ghi phiếu chăm sóc và phiếu thủ thuật.

Lưu ý: - *Giao tiếp tốt với người bệnh trong quá trình thực hiện*
- *Thời gian thực hiện 7 – 10 phút.*

Ngày thi:

Tên thí sinh:.....

PHIẾU CHĂM THỰC HIỆN KỸ THUẬT RỬA BÀNG QUANG

Hướng dẫn cách đánh giá

Mức độ hoàn thành

Tốt : thành thạo, chuẩn xác, an toàn, hiệu quả	100%
Khá: chuẩn xác, an toàn, hiệu quả	75%
Trung bình: chuẩn xác, an toàn,	50%
Yếu: Có làm nhưng không hiệu quả	25%
Kém: Không làm hoặc vi phạm nguyên tắc an toàn cho người bệnh	0%
Thời gian làm thủ thuật 7-10 phút	1 điểm

Lưu ý: Không hỏi vấn đáp khi tổng điểm thực hiện kỹ thuật thấp hơn 40%:

I. PHẦN KỸ THUẬT (8 điểm)

STT	Nội dung	Điểm chuẩn	Điểm chấm				
			Tốt	Khá	TB	Yếu	Kém
1	Chuẩn bị người bệnh: Thông báo, giải thích. Xác định đúng người bệnh	4					
2	Chuẩn bị dụng cụ đầy đủ: - Dụng cụ vô khuẩn: Săng có lỗ, gạc, bông, kẹp phẫu tích, 2 bát đựng dung dịch sát khuẩn, bơm tiêm vô khuẩn 50 ml; găng tay vô khuẩn, lọ cắm kim kocher. - Dụng cụ sạch: Phiếu chỉ định và phiếu thủ thuật, dung dịch NaCl 0,9%, Potadin 10%, găng sạch, bình phong, xô đựng nước tiêu, túi đựng đồ bẩn	2					
3	Cho NB nằm ở tư thế sản khoa, trải nilon dưới mông NB, sát khuẩn tay nhanh	2					
4	Chuẩn bị dung dịch rửa bàng quang: Pha nước muối sinh lý với betadin theo chỉ định	4					
5	Sát khuẩn tay, đi găng vô khuẩn	4					
6	Trải săng có lỗ, để lộ bộ phận sinh dục, đặt khay quả đậu giữa 2 đùi bệnh nhân	2					
7	Tháo bỏ đầu nối túi nước tiêu với đuôi ống thông, cặp kim vào đuôi ống thông sau đó để đuôi ống thông vào khay quả đậu	4					
8	Dùng bơm tiêm 50 ml lấy dung dịch rửa trong cốc, tháo kim và gắn đầu bơm vào đuôi ống thông, từ từ bơm dung dịch vào bàng quang sau đó rút lại lượng dung dịch đã bơm vào, cứ tiếp tục cho đến khi lượng dung dịch rút ra sạch	4					
9	Gắn ống dẫn nước tiêu vào đuôi ống thông và lau khô lại đầu ống, cố định lại ống thông	4					
10	Cho NB nằm lại tư thế thoải mái. Thu dọn dụng cụ, sát khuẩn tay.	4					
11	Thông báo xong quy trình, dặn dò BN chu đáo	4					
12	Chào người bệnh. Ghi phiếu chăm sóc và phiếu thủ thuật.	4					
Tổng cộng		42					
Quy trình kỹ thuật: /42*8 =		điểm					

II. PHẦN VẤN ĐÁP (2 điểm)

SBD	Câu hỏi vấn đáp	Điểm chấm	Tổng điểm: Quy trình Kỹ thuật + vấn đáp