





# TRUNG TÂM Y TẾ HOÀNG MAI



## QUY TRÌNH KỸ THUẬT TRUYỀN MÁU

QTKT.ĐD.16

Người viết	Người kiểm tra	Người phê duyệt
CNDD. Vũ Thị Phương Quỳnh Phòng KHTH	CNDD. Nguyễn Thị Đào Phòng Điều dưỡng	BS. Lê Đăng Luận Phó Giám đốc
		

	<b>QUY TRÌNH</b> <b>KỸ THUẬT TRUYỀN MÁU</b>	Mã số: QTKT.ĐD.16 Ngày ban hành: 28/6/2023 Lần ban hành: 06 Lần sửa đổi: 0
---	--	---

1. Người có liên quan phải nghiên cứu và thực hiện đúng các nội dung của quy trình này.
2. Nội dung trong quy trình này có hiệu lực thi hành như sự chỉ đạo của Giám đốc Trung tâm.
3. Mỗi khoa, phòng lưu ít nhất 01 bản (có đóng dấu trung tâm). Cán bộ viên chức, người lao động khi có nhu cầu tham khảo tài liệu cập nhật trên hệ thống quản lý văn bản điều hành hoặc trên trang web trung tâm.

**NƠI NHẬN** (ghi rõ nơi nhận rồi đánh dấu ✓ vào ô bên cạnh)

<input checked="" type="checkbox"/>	Ban Giám đốc	<input checked="" type="checkbox"/>	K. Nội - Nhi - YHCT	<input checked="" type="checkbox"/>	K. ATTP - dinh dưỡng - Y tế công cộng
<input checked="" type="checkbox"/>	P. Tổ chức hành chính	<input checked="" type="checkbox"/>	K. Ngoại - Sản - 3CK	<input checked="" type="checkbox"/>	Tổ Quản lý chất lượng
<input checked="" type="checkbox"/>	P. Kế hoạch tổng hợp	<input checked="" type="checkbox"/>	K. Khám bệnh	<input checked="" type="checkbox"/>	Tổ dinh dưỡng
<input checked="" type="checkbox"/>	P. Tài chính kế toán	<input checked="" type="checkbox"/>	K. Dược	<input checked="" type="checkbox"/>	Tổ Kiểm soát nhiễm khuẩn
<input checked="" type="checkbox"/>	P. Điều dưỡng	<input checked="" type="checkbox"/>	K. Cận lâm sàng	<input checked="" type="checkbox"/>	
<input checked="" type="checkbox"/>	P. Dân số	<input checked="" type="checkbox"/>	K. Kiểm soát bệnh tật - HIV/AIDS	<input checked="" type="checkbox"/>	
<input checked="" type="checkbox"/>		<input checked="" type="checkbox"/>		<input checked="" type="checkbox"/>	

**THEO DÕI TÌNH TRẠNG SỬA ĐỔI** (tình trạng sửa đổi so với bản trước đó)

Trang	Hạng mục sửa đổi	Tóm tắt nội dung hạng mục sửa đổi

## QUY TRÌNH

### Kỹ thuật truyền máu

TT	CÁC BƯỚC THỰC HIỆN
1	Chuẩn bị người bệnh (trước khi nhận máu và chế phẩm máu): Thông báo, động viên và dặn dò người bệnh những điều cần thiết.
2	Điều dưỡng lập phiếu dự trữ, lấy máu tĩnh mạch của bệnh nhân, ống máu đảm bảo đầy đủ thông tin của người bệnh (Họ tên, năm sinh, địa chỉ, mã cốt)
3	Chuyển phiếu dự trữ và các mẫu máu cho đơn vị phát máu
4	Chuẩn bị điều dưỡng
5	Chuẩn bị dụng cụ đầy đủ <b>Lưu ý:</b> Túi máu đem về buồng bệnh không được để quá 30 phút trước khi truyền cho người bệnh. Trường hợp chưa tiến hành truyền máu được, các túi máu và chế phẩm máu cần phải được bảo quản phù hợp.
6	Điều dưỡng sát khuẩn tay nhanh, thông báo lại cho người bệnh, mang găng tay.
7	Thực hiện định nhóm máu, làm phản ứng chéo tại giường: Lấy 1 giọt huyết thanh mẫu và 1 giọt máu tĩnh mạch người cho; 1 giọt huyết thanh mẫu với 1 giọt máu tĩnh mạch người nhận; lấy 1 giọt máu tĩnh mạch bệnh nhân và 1 giọt chế phẩm máu chuẩn bị truyền, trộn chung với nhau trên lam hoặc mặt phẳng không dính (gạch men, sứ). Đọc kết quả.
8	Kiểm tra túi máu, xé túi đựng dây truyền, khóa dây truyền lại, cắm dây truyền vào túi máu (xem y lệnh, thực hiện 5 đúng). Dây truyền máu phải có bầu lọc.
9	Treo túi máu lên cọc truyền và tiến hành đuổi khí.
10	Giúp người bệnh ở tư thế thuận lợi, bộc lộ vùng truyền, thắt dây garô cách vị trí truyền 3-5cm.
11	Sát khuẩn vị trí truyền bằng cồn 70 <sup>0</sup> (ít nhất 2 lần)
12	Căng da, cầm kim giữa mũi vát lên trên, đâm kim vào bên cạnh đường đi của tĩnh mạch với góc 15-30 <sup>0</sup> , khi ngập hết mũi vát thì từ từ hạ kim và luồn sâu vào tĩnh mạch, tháo dây garô, mở khóa dây truyền.
13	Cố định đốc kim với dây truyền.
14	Điều chỉnh tốc độ theo y lệnh Thông báo thực hiện xong quy trình, dặn dò BN, theo dõi và quan sát người bệnh đến lúc kết thúc bịch máu truyền.
15	Thu dọn dụng cụ, tháo găng, sát khuẩn tay, chào người bệnh. Ghi phiếu truyền máu, phiếu chăm sóc.

**Lưu ý: - Giao tiếp tốt với người bệnh trong quá trình thực hiện**

**- Thời gian thực hiện 7-10 phút.**

Ngày thi: .....

Họ tên thí sinh: .....

**PHIẾU CHẤM THỰC HIỆN KỸ THUẬT TRUYỀN MÁU****Hướng dẫn cách đánh giá****Mức độ hoàn thành**

Tốt : thành thạo, chuẩn xác, an toàn, hiệu quả	100%
Khá: chuẩn xác, an toàn, hiệu quả	75%
Trung bình: chuẩn xác, an toàn,	50%
Yếu: Có làm nhưng không hiệu quả	25%
Kém: Không làm hoặc vi phạm nguyên tắc an toàn cho người bệnh	0%
Thời gian làm thủ thuật 10-15 phút	1 điểm

**Lưu ý: Không hỏi vấn đáp khi tổng điểm thực hiện kỹ thuật thấp hơn 40%****I. PHẦN KỸ THUẬT (8 điểm)**

STT	Nội dung	Điểm chuẩn	Điểm chấm				
			Tốt	Khá	TB	Yếu	Kém
1	Chuẩn bị người bệnh (trước khi nhận máu và chế phẩm máu): Thông báo, động viên và dặn dò người bệnh những điều cần thiết.	2					
2	Điều dưỡng lập phiếu dự trữ, lấy máu tĩnh mạch của bệnh nhân, ống máu đảm bảo đầy đủ thông tin của người bệnh (Họ tên, năm sinh, địa chỉ, mã cốt)	2					
3	Chuyển phiếu dự trữ và các mẫu máu cho đơn vị phát máu	2					
4	Chuẩn bị điều dưỡng	2					
5	Chuẩn bị dụng cụ đầy đủ <b>Lưu ý:</b> Túi máu đem về buồng bệnh không được để quá 30 phút trước khi truyền cho người bệnh. Trường hợp chưa tiến hành truyền máu được, các túi máu và chế phẩm máu cần phải được bảo quản phù hợp.	2					
6	Điều dưỡng sát khuẩn tay nhanh, thông báo lại cho người bệnh, mang găng tay.	2					
7	Thực hiện định nhóm máu, làm phản ứng chéo tại giường: Lấy 1 giọt huyết thanh mẫu và 1 giọt máu tĩnh mạch người cho; 1 giọt huyết thanh mẫu với 1 giọt máu tĩnh mạch người nhận; lấy 1 giọt máu tĩnh mạch bệnh nhân và 1 giọt chế phẩm máu chuẩn bị truyền, trộn chung với nhau trên lam hoặc mặt phẳng không dính (gạch men, sứ). Đọc kết quả.	4					
8	Kiểm tra túi máu, xé túi đựng dây truyền, khóa dây truyền lại, cắm dây truyền vào túi máu.(xem y lệnh, thực hiện 5 đúng). Dây truyền máu phải có bầu lọc.	4					
9	Treo túi máu lên cọc truyền và tiến hành đuổi khí.	2					
10	Giúp người bệnh ở tư thế thuận lợi, bộc lộ vùng truyền, thắt dây garô cách vị trí truyền 3-5cm.	2					
11	Sát khuẩn vị trí truyền bằng cồn 70 <sup>0</sup> (ít nhất 2 lần)	2					
12	Căng da, cầm kim ngừa mũi vát lên trên, đâm kim vào bên cạnh đường đi của tĩnh mạch với góc 15-30 <sup>0</sup> , khi ngập hết mũi vát thì từ từ hạ kim và luồn sâu vào tĩnh mạch, tháo dây garô, mở khóa dây truyền.	4					

13	Cô định độc kim với dây truyền.	2					
14	Điều chỉnh tốc độ theo y lệnh, theo dõi và quan sát người bệnh.	2					
15	Thu dọn dụng cụ, tháo găng, sát khuẩn tay, dặn dò người bệnh. Ghi phiếu truyền máu, phiếu chăm sóc	2					
<b>Tổng cộng</b>		36					
Quy trình kỹ thuật: /36*8 =		điểm					

**II. PHẦN VẤN ĐÁP (2 điểm)**

SBD	Câu hỏi vấn đáp	Điểm chấm	Tổng điểm: Quy trình Kỹ thuật + vấn đáp