





TRUNG TÂM Y TẾ HOÀNG MAI



QUY TRÌNH KỸ THUẬT TRUYỀN QUA KIM LUỒNG LƯU

QTKT.ĐD.14

Người viết	Người kiểm tra	Người phê duyệt
CNDD. Vũ Thị Phương Quỳnh Phòng KHTH	CNDD. Nguyễn Thị Đào Phòng Điều dưỡng	BS. Lê Đăng Luận Phó Giám đốc
		

	<p>QUY TRÌNH KỸ THUẬT TRUYỀN QUA KIM LUỒN LƯU</p>	<p>Mã số: QTKT.ĐD.14 Ngày ban hành: 28/6/2023 Lần ban hành: 06 Lần sửa đổi: 0</p>
---	--	--

1. Người có liên quan phải nghiên cứu và thực hiện đúng các nội dung của quy trình này.
2. Nội dung trong quy trình này có hiệu lực thi hành như sự chỉ đạo của Giám đốc Trung tâm.
3. Mỗi khoa, phòng lưu ít nhất 01 bản (có đóng dấu trung tâm). Cán bộ viên chức, người lao động khi có nhu cầu tham khảo tài liệu cập nhật trên hệ thống quản lý văn bản điều hành hoặc trên trang web trung tâm.

NƠI NHẬN (ghi rõ nơi nhận rồi đánh dấu ✓ vào ô bên cạnh)

<input checked="" type="checkbox"/>	Ban Giám đốc	<input checked="" type="checkbox"/>	K. Nội - Nhi - YHCT	<input checked="" type="checkbox"/>	K. ATTP - dinh dưỡng - Y tế công cộng
<input checked="" type="checkbox"/>	P. Tổ chức hành chính	<input checked="" type="checkbox"/>	K. Ngoại - Sản - 3CK	<input checked="" type="checkbox"/>	Tổ Quản lý chất lượng
<input checked="" type="checkbox"/>	P. Kế hoạch tổng hợp	<input checked="" type="checkbox"/>	K. Khám bệnh	<input checked="" type="checkbox"/>	Tổ dinh dưỡng
<input checked="" type="checkbox"/>	P. Tài chính kế toán	<input checked="" type="checkbox"/>	K. Dược	<input checked="" type="checkbox"/>	Tổ Kiểm soát nhiễm khuẩn
<input checked="" type="checkbox"/>	P. Điều dưỡng	<input checked="" type="checkbox"/>	K. Cận lâm sàng	<input checked="" type="checkbox"/>	
<input checked="" type="checkbox"/>	P. Dân số	<input checked="" type="checkbox"/>	K. Kiểm soát bệnh tật - HIV/AIDS	<input checked="" type="checkbox"/>	
<input checked="" type="checkbox"/>		<input checked="" type="checkbox"/>		<input checked="" type="checkbox"/>	

THEO DÕI TÌNH TRẠNG SỬA ĐỔI (tình trạng sửa đổi so với bản trước đó)

Trang	Hạng mục sửa đổi	Tóm tắt nội dung hạng mục sửa đổi

QUY TRÌNH
Kỹ thuật truyền qua kim luân lưu

TT	CÁC BƯỚC THỰC HIỆN
1	Chuẩn bị người bệnh: Thông báo, hỏi tiền sử dị ứng, tư thế người bệnh. Lưu ý: xác định đúng người bệnh bằng cách hỏi tên để người bệnh hoặc người nhà tự trả lời.
2	Chuẩn bị dụng cụ đầy đủ: Sắp xếp xe tiêm 3 tầng: - Tầng trên: Bộ tiêm vô khuẩn; Chuẩn bị bên ngoài khay tiêm: Hộp bông tẩm cồn 70 ⁰ , hộp bông khô + gạc, dung dịch sát khuẩn tay chứa cồn, dịch truyền theo y lệnh, dây truyền, băng dính. - Tầng giữa: Hộp chống sốc, Huyết áp, ống nghe, găng tay sạch, phiếu công khai thuốc. - Tầng dưới: Thùng đựng rác thải y tế.
3	Thực hiện 5 đúng
4	Xé vỏ bao đựng dây truyền, khóa dây truyền, cắm dây truyền vào chai dịch, treo chai dịch lên cọc truyền, cho dịch chạy 2/3 bầu, đuổi khí, khóa lại và cắt băng dính (cắt băng dính trên khay thuốc).
5	Bộc lộ và kiểm tra vị trí, ngày lưu kim luân.
6	Sát khuẩn tay nhanh, mang găng tay sạch (khi cần)
7	Sát khuẩn nút chặn
8	Mở nút chặn (đồng thời dùng ngón tay ấn lên đầu mũi kim tránh máu chảy ra), sát khuẩn khóa lưu kim.
9	Lắp đầu nối dây truyền vào khóa lưu kim, thả ngón tay ấn đầu mũi kim, mở khóa cho dịch chảy, điều chỉnh tốc độ truyền theo y lệnh đồng thời quan sát theo dõi người bệnh, theo dõi vị trí truyền.
10	Giúp NB trở về tư thế thoải mái và thông báo đã xong quy trình, dặn dò người nhà NB những điều cần thiết.
11	Thu dọn dụng cụ, tháo găng (nếu có), sát khuẩn tay.
12	Chào bệnh nhân. Ghi phiếu chăm sóc

Lưu ý: - Giao tiếp tốt với người bệnh trong quá trình thực hiện

- Thời gian thực hiện 5 phút.

Ngày thi:

Tên thí sinh:.....

PHIẾU CHĂM THỰC HIỆN KỸ THUẬT TRUYỀN QUA KIM LUÔN LƯU

Hướng dẫn cách đánh giá

Mức độ hoàn thành

Tốt : thành thạo, chuẩn xác, an toàn, hiệu quả 100%

Khá: chuẩn xác, an toàn, hiệu quả 75%

Trung bình: chuẩn xác, an toàn, 50%

Yếu: Có làm nhưng không hiệu quả 25%

Kém: Không làm hoặc vi phạm nguyên tắc an toàn cho người bệnh 0%

Thời gian làm thủ thuật 5 phút 1 điểm

Lưu ý: Không hỏi vấn đáp khi tổng điểm thực hiện kỹ thuật thấp hơn 40%

I. PHẦN KỸ THUẬT (8 điểm)

STT	Nội dung	Điểm chuẩn	Điểm chấm				
			Tốt	Khá	TB	Yếu	Kém
1	Chuẩn bị người bệnh: Thông báo, hỏi tiền sử dị ứng, tư thế người bệnh. Lưu ý: xác định đúng người bệnh bằng cách hỏi tên để người bệnh hoặc người nhà tự trả lời	2					
2	Chuẩn bị dụng cụ đầy đủ: Sắp xếp xe tiêm 3 tầng: - Tầng trên: Bộ tiêm vô khuẩn; Chuẩn bị bên ngoài khay tiêm: Hộp bông tẩm cồn 700, hộp bông khô + gạc, thuốc theo y lệnh, dung dịch sát khuẩn tay chứa cồn, dịch truyền theo y lệnh, dây truyền, kim luôn, băng dính. - Tầng giữa: Hộp chống sốc, Huyết áp, ống nghe, găng tay sạch, phiếu công khai thuốc - Tầng dưới: Thùng đựng rác thải y tế.	2					
3	Thực hiện 5 đúng:	2					
4	Xé vỏ bao đựng dây truyền, khóa dây truyền, cắm dây truyền vào chai dịch, treo chai dịch lên cọc truyền, cho dịch chạy 2/3 bầu, đuổi khí, khóa lại và cắt băng dính (cắt băng dính trên khay thuốc).	2					
5	Bộc lộ và kiểm tra vị trí, ngày lưu kim luôn.	2					
6	Sát khuẩn tay nhanh, mang găng tay sạch (khi cần)	2					
7	Sát khuẩn nút chặn	2					
8	Mở nút chặn (đồng thời dùng ngón tay ấn lên đầu mũi kim tránh máu chảy ra), sát khuẩn khóa lưu kim.	2					
9	Lắp đầu nối dây truyền vào khóa lưu kim, thả ngón tay ấn đầu mũi kim, mở khóa cho dịch chảy, điều chỉnh tốc độ truyền theo y lệnh đồng thời quan sát theo dõi người bệnh, theo dõi vị trí truyền.	2					
10	Giúp NB trở về tư thế thoải mái và thông báo đã thực hiện xong quy trình, dặn dò NNNB những điều cần thiết.	2					
11	Thu dọn dụng cụ, tháo găng(nếu có), sát khuẩn tay	2					
12	Chào bệnh nhân. Ghi phiếu chăm sóc	2					
Tổng cộng		24					
Quy trình kỹ thuật: /24*8 =		điểm					

II. PHẦN VẤN ĐÁP (2 điểm)

SBD	Câu hỏi vấn đáp	Điểm chấm	Tổng điểm: Quy trình Kỹ thuật + vấn đáp