





# TRUNG TÂM Y TẾ HOÀNG MAI



## QUY TRÌNH KỸ THUẬT TIÊM QUA KIM LUÔN LƯU

QTKT.ĐD.13

Người viết	Người kiểm tra	Người phê duyệt
CNDD. Vũ Thị Phương Quỳnh Phòng KHTH	CNDD. Nguyễn Thị Đào Phòng Điều dưỡng	BS. Lê Đăng Luận Phó Giám đốc
		

	<p><b>QUY TRÌNH KỸ THUẬT TIÊM QUA KIM LUÔN LƯU</b></p>	<p>Mã số: QTKT.ĐD.13                  Ngày ban hành: 28/6/2023                  Lần ban hành: 06                  Lần sửa đổi: 0</p>
---	--	--

1. Người có liên quan phải nghiên cứu và thực hiện đúng các nội dung của quy trình này.
2. Nội dung trong quy trình này có hiệu lực thi hành như sự chỉ đạo của Giám đốc Trung tâm.
3. Mỗi khoa, phòng lưu ít nhất 01 bản (có đóng dấu trung tâm). Cán bộ viên chức, người lao động khi có nhu cầu tham khảo tài liệu cập nhật trên hệ thống quản lý văn bản điều hành hoặc trên trang web trung tâm.

**NƠI NHẬN** (ghi rõ nơi nhận rồi đánh dấu ✓ vào ô bên cạnh)

<input checked="" type="checkbox"/>	Ban Giám đốc	<input checked="" type="checkbox"/>	K. Nội - Nhi - YHCT	<input checked="" type="checkbox"/>	K. ATTP - dinh dưỡng - Y tế công cộng
<input checked="" type="checkbox"/>	P.Tổ chức hành chính	<input checked="" type="checkbox"/>	K. Ngoại - Sản - 3CK	<input checked="" type="checkbox"/>	Tổ Quản lý chất lượng
<input checked="" type="checkbox"/>	P. Kế hoạch tổng hợp	<input checked="" type="checkbox"/>	K. Khám bệnh	<input checked="" type="checkbox"/>	Tổ dinh dưỡng
<input checked="" type="checkbox"/>	P.Tài chính kế toán	<input checked="" type="checkbox"/>	K. Dược	<input checked="" type="checkbox"/>	Tổ Kiểm soát nhiễm khuẩn
<input checked="" type="checkbox"/>	P. Điều dưỡng	<input checked="" type="checkbox"/>	K.Cận lâm sàng	<input checked="" type="checkbox"/>	
<input checked="" type="checkbox"/>	P. Dân số	<input checked="" type="checkbox"/>	K. Kiểm soát bệnh tật - HIV/AIDS	<input checked="" type="checkbox"/>	
<input checked="" type="checkbox"/>		<input checked="" type="checkbox"/>		<input checked="" type="checkbox"/>	

**THEO DÕI TÌNH TRẠNG SỬA ĐỔI** (tình trạng sửa đổi so với bản trước đó)

Trang	Hạng mục sửa đổi	Tóm tắt nội dung hạng mục sửa đổi

**QUY TRÌNH**  
**Kỹ thuật tiêm qua kim luôn lưu**

STT	CÁC BƯỚC THỰC HIỆN
1	Chuẩn bị người bệnh: Thông báo, hỏi tiền sử dị ứng, tư thế người bệnh. Lưu ý: xác định đúng người bệnh bằng cách hỏi tên để người bệnh hoặc người nhà tự trả lời.
2	Chuẩn bị dụng cụ đầy đủ: Sắp xếp xe tiêm 3 tầng: - Tầng trên: Bộ tiêm vô khuẩn; Chuẩn bị bên ngoài khay tiêm: Hộp bông tẩm cồn 70 <sup>0</sup> , hộp bông khô + gạc, thuốc theo y lệnh, dung dịch sát khuẩn tay chứa cồn, kim lấy thuốc, bơm tiêm. - Tầng giữa: Hộp chống sốc, Huyết áp, ống nghe, găng tay sạch, phiếu công khai thuốc. - Tầng dưới: Thùng đựng rác thải y tế.
3	Thực hiện 5 đúng
4	Xé bao bơm tiêm, lấy thuốc, đuổi khí, thay kim (nếu pha thuốc) cho vào khay vô khuẩn.
5	Bộc lộ và kiểm tra vị trí, ngày lưu kim luôn
6	Sát khuẩn tay nhanh, mang găng sạch (khi cần)
7	Sát khuẩn nút chặn
8	Mở nút chặn (đồng thời dùng ngón tay ấn lên đầu mũi kim tránh máu chảy ra), sát khuẩn khóa lưu kim
9	Cầm bơm tiêm đuổi khí (nếu còn khí). Lắp đầu bơm tiêm vào khóa lưu kim, rút thử xem có máu không, bơm thuốc từ từ vào tĩnh mạch đồng thời quan sát theo dõi người bệnh, theo dõi vị trí tiêm.
10	Hết thuốc rút bơm tiêm, sát khuẩn nút chặn, dùng nút chặn vặn lại. Thông báo BN đã tiêm xong, dặn dò các thông tin cần thiết.
11	Thu dọn dụng cụ, tháo găng (nếu có), sát khuẩn tay.
12	Chào người bệnh. Ghi phiếu chăm sóc.

**Lưu ý: - Giao tiếp tốt với người bệnh trong quá trình thực hiện**  
**- Thời gian thực hiện 5 phút.**

Ngày thi: .....

Tên thí sinh: .....

**PHIẾU CHĂM THỰC HIỆN KỸ THUẬT TIÊM QUA KIM LUÔN LƯU****Hướng dẫn cách đánh giá****Mức độ hoàn thành**

Tốt : thành thạo, chuẩn xác, an toàn, hiệu quả	100%
Khá: chuẩn xác, an toàn, hiệu quả	75%
Trung bình: chuẩn xác, an toàn,	50%
Yếu: Có làm nhưng không hiệu quả	25%
Kém: Không làm hoặc vi phạm nguyên tắc an toàn cho người bệnh	0%
Thời gian làm thủ thuật 7-10 phút	1 điểm

**Lưu ý: Không hỏi vấn đáp khi tổng điểm thực hiện kỹ thuật thấp hơn 40%:****I. PHẦN KỸ THUẬT (8 điểm)**

STT	Nội dung	Điểm chuẩn	Điểm chấm				
			Tốt	Khá	TB	Yếu	Kém
1	Chuẩn bị người bệnh: Thông báo, hỏi tiền sử dị ứng, tư thế người bệnh. Lưu ý: xác định đúng người bệnh bằng cách hỏi tên để người bệnh hoặc người nhà trả lời	2					
2	Chuẩn bị dụng cụ đầy đủ: Sắp xếp xe tiêm 3 tầng: - Tầng trên: Bộ tiêm vô khuẩn; Chuẩn bị bên ngoài khay tiêm: Hộp bông tẩm cồn 70 độ, hộp bông khô + gạc, thuốc theo y lệnh, dung dịch sát khuẩn tay chứa cồn, kim lấy thuốc, bơm tiêm. - Tầng giữa: Hộp chống sốc, Huyết áp, ống nghe, găng tay sạch, phiếu công khai thuốc - Tầng dưới: Thùng đựng rác thải y tế.	2					
3	Thực hiện 5 đúng	2					
4	Xé bao bơm tiêm, lấy thuốc, đuổi khí, thay kim (nếu pha thuốc) cho vào khay vô khuẩn	2					
5	Bộc lộ và kiểm tra vị trí, ngày lưu kim luôn	2					
6	Sát khuẩn tay nhanh, mang găng sạch (khi cần)	2					
7	Sát khuẩn nút chặn	2					
8	Mở nút chặn (đồng thời dùng ngón tay ấn lên đầu mũi kim tránh máu chảy ra), sát khuẩn khóa lưu kim	2					
9	Cầm bơm tiêm đuổi khí (nếu còn khí). Lắp đầu bơm tiêm vào khóa lưu kim, rút thử xem có máu không, bơm thuốc từ từ vào tĩnh mạch đồng thời quan sát theo dõi người bệnh, theo dõi vị trí tiêm.	2					
10	Hết thuốc rút bơm tiêm, sát khuẩn nút chặn, dùng nút chặn vặn lại. Thông báo BN đã tiêm xong, dặn dò các thông tin cần thiết.	2					
11	Thu dọn dụng cụ, tháo găng (nếu có), sát khuẩn tay	2					
12	Chào bệnh nhân. Ghi phiếu chăm sóc	2					
<b>Tổng cộng</b>		24					
Quy trình kỹ thuật: /24*8 =		điểm					

**II. PHẦN VẤN ĐÁP (2 điểm)**

<b>SBD</b>	<b>Câu hỏi vấn đáp</b>	<b>Điểm chấm</b>	<b>Tổng điểm: Quy trình Kỹ thuật + vấn đáp</b>