





TRUNG TÂM Y TẾ HOÀNG MAI



QUY TRÌNH KỸ THUẬT ĐẶT KIM LUÒN NGOẠI VI

QTKT.ĐD.12

Người viết	Người kiểm tra	Người phê duyệt
CNDD. Vũ Thị Phương Quỳnh Phòng KHTH	CNDD. Nguyễn Thị Đào Phòng Điều dưỡng	BS. Lê Đăng Luận Phó Giám đốc
		

	<p>QUY TRÌNH KỸ THUẬT ĐẶT KIM LUÔN NGOẠI VI</p>	<p>Mã số: QTKT.ĐD.12 Ngày ban hành: 28/6/2023 Lần ban hành: 06 Lần sửa đổi: 0</p>
---	--	--

1. Người có liên quan phải nghiên cứu và thực hiện đúng các nội dung của quy trình này.
2. Nội dung trong quy trình này có hiệu lực thi hành như sự chỉ đạo của Giám đốc Trung tâm.
3. Mỗi khoa, phòng lưu ít nhất 01 bản (có đóng dấu trung tâm). Cán bộ viên chức, người lao động khi có nhu cầu tham khảo tài liệu cập nhật trên hệ thống quản lý văn bản điều hành hoặc trên trang web trung tâm.

NƠI NHẬN (ghi rõ nơi nhận rồi đánh dấu ✓ vào ô bên cạnh)

<input checked="" type="checkbox"/>	Ban Giám đốc	<input checked="" type="checkbox"/>	K. Nội - Nhi - YHCT	<input checked="" type="checkbox"/>	K. ATTP - dinh dưỡng - Y tế công cộng
<input checked="" type="checkbox"/>	P.Tổ chức hành chính	<input checked="" type="checkbox"/>	K. Ngoại - Sản - 3CK	<input checked="" type="checkbox"/>	Tổ Quản lý chất lượng
<input checked="" type="checkbox"/>	P. Kế hoạch tổng hợp	<input checked="" type="checkbox"/>	K. Khám bệnh	<input checked="" type="checkbox"/>	Tổ dinh dưỡng
<input checked="" type="checkbox"/>	P.Tài chính kế toán	<input checked="" type="checkbox"/>	K. Dược	<input checked="" type="checkbox"/>	Tổ Kiểm soát nhiễm khuẩn
<input checked="" type="checkbox"/>	P. Điều dưỡng	<input checked="" type="checkbox"/>	K.Cận lâm sàng	<input checked="" type="checkbox"/>	
<input checked="" type="checkbox"/>	P. Dân số	<input checked="" type="checkbox"/>	K. Kiểm soát bệnh tật - HIV/AIDS	<input checked="" type="checkbox"/>	
<input checked="" type="checkbox"/>		<input checked="" type="checkbox"/>		<input checked="" type="checkbox"/>	

THEO DÕI TÌNH TRẠNG SỬA ĐỔI (tình trạng sửa đổi so với bản trước đó)

Trang	Hạng mục sửa đổi	Tóm tắt nội dung hạng mục sửa đổi

QUY TRÌNH
Kỹ thuật đặt kim luân ngoại vi

STT	CÁC BƯỚC THỰC HIỆN
1	Chuẩn bị người bệnh: Thông báo, hỏi tiền sử dị ứng, tư thế người bệnh. Lưu ý: xác định đúng người bệnh bằng cách hỏi tên để người bệnh hoặc người nhà tự trả lời.
2	Chuẩn bị dụng cụ đầy đủ: Chuẩn bị dụng cụ đầy đủ: Sắp xếp xe tiêm 3 tầng: - Tầng trên: Bộ tiêm vô khuẩn; Chuẩn bị bên ngoài khay tiêm: Hộp bông tẩm cồn 70 ⁰ , dung dịch sát khuẩn tay chứa cồn. Kim luân, băng dính. - Tầng giữa: Hộp chống sốc, Huyết áp, ống nghe, găng tay sạch, phiếu chỉ định/phiếu công khai thuốc. - Tầng dưới: Thùng đựng rác thải y tế.
3	Điều dưỡng sát khuẩn tay, đi găng tay (nếu cần) chọn vị trí đặt kim luân, buộc dây garo cách vị trí đặt kim 3-5cm
4	Sát khuẩn vùng da nơi đặt kim từ trong ra ngoài 5cm (tối thiểu 2 lần)
5	Tháo vỏ kim luân; ngón trở, ngón cái tay thuận cầm đốc và thân kim, mũi vát hướng lên trên.
6	Đâm kim vào tĩnh mạch với góc độ 15-30 ⁰ , khi ngập hết mũi vát quan sát thấy có máu chảy vào ống kim luân thì đồng thời vừa luân kim vào lòng mạch vừa tháo nòng kim (tránh luân kim xuyên qua thành mạch)
7	Tháo garo, vừa ấn nhẹ đầu mũi kim, vừa rút nòng ra hết, nắp nút chặn, kiểm tra xem có vấn đề gì không.
8	Cố định kim bằng băng dính, ghi cụ thể ngày tháng đặt kim luân.
9	Giúp người bệnh nằm lại tư thế thoải mái – Thông báo đặt kim xong, dặn dò những điều cần thiết.
10	Thu dọn dụng cụ, tháo găng (nếu có), sát khuẩn tay.
11	Chào bệnh nhân. Ghi phiếu chăm sóc.

Lưu ý:

- Thời gian lưu 1 kim trong lòng mạch không quá 72 giờ.
- Giao tiếp tốt với người bệnh trong quá trình thực hiện. Thời gian 7 – 10 ph.
- Trường hợp không tiêm hoặc truyền thì bơm 3ml nước cất hoặc dung dịch NaCl 0.9% rồi khóa nút chặn lại.

Ngày thi:

Tên thí sinh:

PHIẾU CHẤM THỰC HIỆN KỸ THUẬT ĐẶT KIM LUỒN NGOẠI VI**Hướng dẫn cách đánh giá****Mức độ hoàn thành**

Tốt : thành thạo, chuẩn xác, an toàn, hiệu quả	100%
Khá: chuẩn xác, an toàn, hiệu quả	75%
Trung bình: chuẩn xác, an toàn,	50%
Yếu: Có làm nhưng không hiệu quả	25%
Kém: Không làm hoặc vi phạm nguyên tắc an toàn cho người bệnh	0%
Thời gian làm thủ thuật 5-7 phút	1 điểm

Lưu ý: Không hỏi vấn đáp khi tổng điểm thực hiện kỹ thuật thấp hơn 40%:**I. PHẦN KỸ THUẬT (8 điểm)**

STT	Nội dung	Điểm chuẩn	Điểm chấm				
			Tốt	Khá	TB	Yếu	Kém
1	Chuẩn bị người bệnh: Thông báo, hỏi tiền sử dị ứng, tư thế người bệnh. Lưu ý: xác định đúng người bệnh bằng cách hỏi tên để người bệnh hoặc người nhà trả lời.	2					
2	Chuẩn bị dụng cụ đầy đủ: Sắp xếp xe tiêm 3 tầng: - Tầng trên: Bộ tiêm vô khuẩn; Chuẩn bị bên ngoài khay tiêm: Hộp bông tẩm cồn 70 độ, dung dịch sát khuẩn tay chứa cồn. Kim luân, băng dính. - Tầng giữa: Hộp chống sốc, Huyết áp, ống nghe, găng tay sạch, phiếu chỉ định/phiếu công khai thuốc. - Tầng dưới: Thùng đựng rác thải y tế	2					
3	Điều dưỡng sát khuẩn tay, đi găng tay (nếu cần) chọn vị trí đặt kim luân, buộc dây garo cách vị trí đặt kim 3-5cm	2					
4	Sát khuẩn vùng da nơi đặt kim từ trong ra ngoài 5cm (tối thiểu 2 lần)	2					
5	Tháo vỏ kim luân; ngón trỏ, ngón cái tay thuận cầm đốc và thân kim, mũi vát hướng lên trên.	2					
6	Đâm kim vào tĩnh mạch với góc độ 15-30 ⁰ , khi ngập hết mũi vát quan sát thấy có máu chảy vào ống kim luân thì đồng thời vừa luân kim vào lòng mạch vừa tháo nòng kim (tránh luân kim xuyên qua thành mạch)	2					
7	Tháo garo, vừa ấn nhẹ đầu mũi kim, vừa rút nòng ra hết, nắp nút chặn, kiểm tra xem có vấn đề gì không.	2					
8	Cố định kim bằng băng dính, ghi cụ thể ngày tháng đặt kim luân.	2					
9	Giúp người bệnh nằm lại tư thế thoải mái - dặn dò những điều cần thiết.	2					
10	Thu dọn dụng cụ, tháo găng (nếu có), sát khuẩn tay	2					
11	Chào bệnh nhân và ghi phiếu chăm sóc	2					
Tổng cộng		22					
Quy trình kỹ thuật: /22*8 =		điểm					

II. PHẦN VẤN ĐÁP (2 điểm)

SBD	Câu hỏi vấn đáp	Điểm chấm	Tổng điểm: Quy trình Kỹ thuật + vấn đáp